

2025年延安市国民经济和社会发展统计公报

(2026年5月13日)

延安市统计局 国家统计局延安调查队

2025年,全市上下坚持以习近平新时代中国特色社会主义思想为指导,深入学习贯彻党的二十大和二十届历次全会精神,完整准确全面贯彻新发展理念,持续深化拓展“三个年”活动,大力发展县域经济、民营经济、开放型经济、数字经济,认真落实市委“12345”年度工作安排,全力以赴稳增长、惠民生、防风险。全市经济运行持续向好,发展潜力稳步增强,城乡发展融合互促,生态环境不断改善,社会大局和谐稳定,扎实推动中国式现代化建设延安“一六四”工作布局突破起势、全面蓄势。

一、综合

2025年末全市常住人口221.82万人,城镇化率64.05%;人口出生率4.57‰,死亡率7.27‰。

初步核算,全年地区生产总值(GDP)2372.17亿元,按不变价计算比上年增长4.3%。其中,第一产业增加值258.85亿元,增长4.0%;第二产业增加值1266.69亿元,增长4.3%;第三产业增加值846.63亿元,增长4.2%。三次产业结构为10.9:53.4:35.7。人均生产总值10.62万元,按不变价计算比上年增长5.3%。民营经济实现增加值835.68亿元,占生产总值比重为35.2%。

2021—2025年生产总值

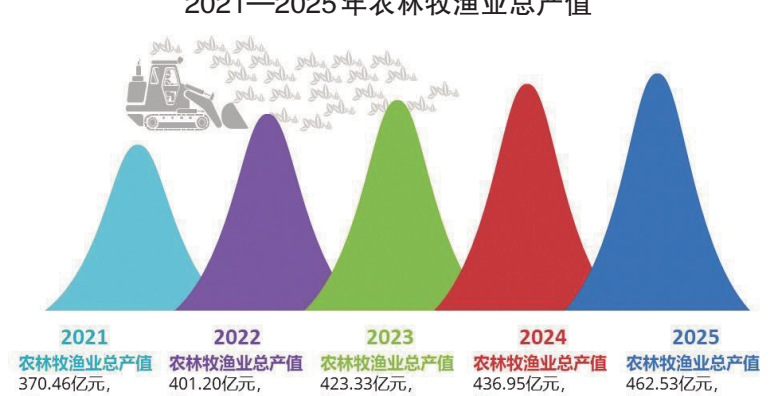


年末各类市场主体达到26.09万户,其中企业6.72万户,个体工商户18.71万户,农民专业合作社0.66万户。全年新增各类市场主体2.36万户,其中新增企业0.58万户,新增个体工商户1.77万户,新增农民专业合作社112户。

二、农业

全市省级以上现代农业产业园区9个,市级以上农业产业化龙头企业176户,家庭农场3.04万个。34个品牌进入全国名特优新农产品目录品牌。全年农林牧渔业完成产值462.53亿元,比上年增长3.9%,其中:农业产值408.42亿元,增长3.9%;林业产值7.68亿元,增长4.3%;畜牧业产值35.85亿元,增长4.6%;渔业产值1.24亿元,增长5.0%;农林牧渔服务业产值9.33亿元,增长4.5%。

2021—2025年农林牧渔业总产值



全年粮食播种面积227.21万亩,增长0.7%;粮食总产量75.99万吨,增长1.1%。蔬菜种植面积44.81万亩,增长2.9%;蔬菜产量154.44万吨,增长4.3%。苹果面积332.10万亩,下降0.4%;苹果产量527.99万吨,增长5.6%。猪存栏45.92万头,增长0.3%;猪出栏68.38万头,增长9.5%;羊存栏76.88万只,增长9.3%;羊出栏47.41万只,下降4.6%;牛存栏6.73万头,下降1.1%;牛出栏3.27万头,增长16.5%;牛奶产量3519吨,增长7.6%;禽蛋产量2.48万吨,下降9.5%;猪牛羊禽肉总产量7.23万吨,增长9.4%。

三、工业和建筑业

全市规模以上工业增加值增长5.4%。分门类看,采矿业增长8.1%,制造业增长1.2%,电力、热力、燃气及水的生产和供应业下降2.2%。

规模以上工业主要产品产量“五升二降”:原煤6161.90万吨,增长8.8%;原油1411.94万吨,增长0.2%;原油加工量994.26万吨,增长1.2%;天然气130.52亿立方米,增长9.8%;卷烟30.61万箱,增长4.8%。LNG214.07万吨,下降8.1%;发电量346.56亿千瓦时,下降4.3%。

2025年规模以上工业主要产品产量



全年建筑业总产值156.92亿元,下降3.2%。全年共签订建筑合同额297.50亿元,增长14.0%。房屋施工面积477.80万平方米,增长20.1%。

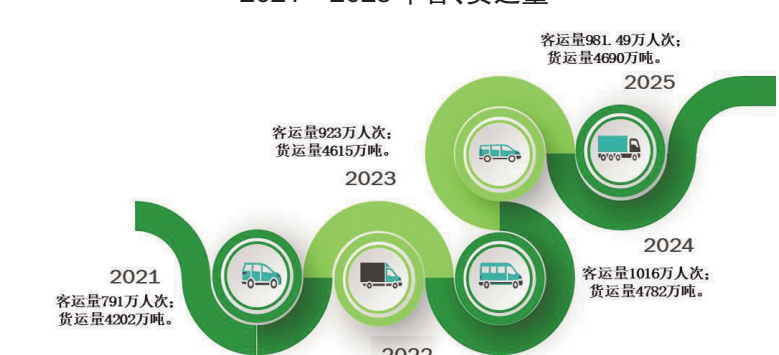
四、服务业

全年服务业增加值增长4.2%。从主要行业看:批发和零售业增长2.6%,交通运输、仓储和邮政业增长2.4%,住宿和餐饮业增长2.9%,金融业增长4.5%,房地产业增长2.9%,其他服务业增长6.4%。2025年规模以上重点服务业企业营业收入72.50亿元,比上年增长7.8%。其中,装卸搬运和仓储业增长2.1%;文化、体育和娱乐业增长10.5%;软件和信息技术服务业营业收入增长2.6倍;水利、环境和公共设施管理业增长91.7%;居民服务、修理和

其他服务业增长16.3%。

全年完成客运量981.49万人次,旅客周转量9.16亿人公里;完成货运量4690.00万吨,货物周转量59.73亿吨公里。通村客运车辆386辆,干线公路优良里程1403.04公里,优良率86.12%。县乡实现年均优良里程2736.63公里,其中:县级里程1415.13公里,优良率为71.1%;乡级里程1321.50公里,优良率为66.6%。境内等级公路里程1.81万公里,境内高速公路1111公里。

2021—2025年客、货运量



全年邮政行业业务总量11.41亿元,增长25.6%;邮政函件业务33.84万件,包裹业务2.32万件,快递业务量7747.03万件,增长36.1%;快递业务收入6.42亿元,增长6.0%。移动电话用户达到307.74万户,5G移动电话用户206.59万户,固定互联网宽带接入用户119.01万户。电话普及率155.7部/百人,移动电话普及率135.0部/百人。

五、固定资产投资

全年固定资产投资(不含跨市项目和农户)比上年下降6.1%。其中第一产业投资下降20.4%,第二产业投资下降6.5%,第三产业投资下降2.9%。

六、国内贸易

全年实现社会消费品零售总额426.23亿元,比上年增长6.2%。其中:限额以上单位零售额220.62亿元,增长8.5%。通过公共网络实现的商品销售额8.48亿元,增长1.1倍。

从消费形态看,限额以上商品零售额204.46亿元,增长9.4%;限额以上餐饮收入16.16亿元,下降1.5%。

2021—2025年社会消费品零售总额



七、旅游

全年共接待国内旅客人数5001.41万人次,增长5.7%;旅游总花费413.08亿元,增长8.4%。国家5A级旅游景区4家,即黄帝陵景区、延安革命纪念馆、黄河壶口瀑布旅游区(陕西段)、延川黄河乾坤湾景区,国家4A级旅游景区8家,国家3A级旅游景区52家;星级宾馆36家,其中4星级宾馆7家、3星级宾馆28家、2星级宾馆1家。

八、对外经济

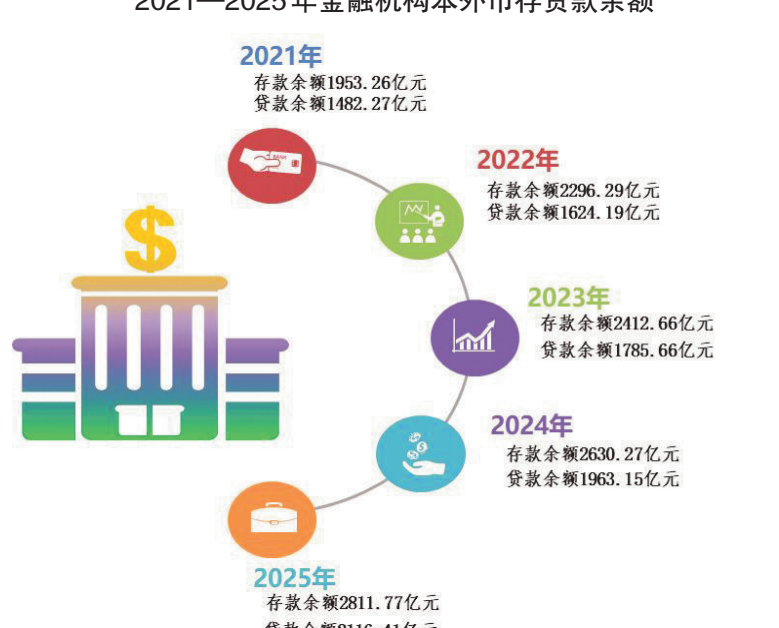
全年进出口总值31.88亿元,增长34.9%。其中,进口28.70亿元,增长45.5%;出口3.19亿元,下降18.5%。全年招商引资项目414个,总投资1358.86亿元。新签合同项目203个,总投资353.17亿元,其中现代能源化工产业集群87个,先进装备制造及新材料产业集群29个,苹果及特色食品产业集群51个。开工建设项目203个,合同项目覆盖率100%。本年累计建成项目208个,续建项目211个;外商直接投资合同项目7个,当年外商直接投资1132万美元;招商引资项目实际使用资金245.88亿元,增长12.8%。

九、财政和金融

全年财政总收入546.96亿元,下降3.6%,其中地方财政收入173.97亿元,同口径增长0.2%;财政支出515.88亿元,下降8.0%。

年末金融机构本外币存款余额2811.77亿元,增长6.9%,比年初增加181.50亿元。金融机构本外币贷款余额2116.41亿元,增长7.8%,比年初增加153.25亿元,其中:短期贷款261.65亿元,下降19.9%;中长期贷款1753.12亿元,增长13.1%。

2021—2025年金融机构本外币存贷款余额



全市拥有各类保险机构35个,其中:财险机构19个,寿险机构16个。全年完成原保险保费收入55.87亿元,增长0.9%,其中:财险业务收入17.45亿元,增长1.1%;人身险业务收入38.42亿元,增长0.8%。全年赔付支出26.64亿元,增长3.4%,其中:人身险业务赔款及给付15.50亿元,增长6.2%;财险赔款支出11.14亿元,下降0.3%。

十、教育和科学技术

全市拥有各类中小学304所,其中:普通中学110所,普通小学194所。普通中学在校学生17.84万人,普通小学在校学生18.10万人。普通中学专任教师1.65万人,普通小学专任教师1.39万人。特殊教育学校6所,在校学生42人。幼儿园347所,在园幼儿5.37万人。

全年各类科技计划项目304项,其中省级126项、市级178项;技术合同成交总金额19.11亿元。科技型中小企业1414户,科技人才智库人数642人;科技创新研发平台598个,其中国家级9个,省级84个,市级505个。全年授予专利授权995件,有效发明专利161件。

十一、文化、档案、广电、卫生和体育

2025年末全市共有艺术表演团体13个、文化馆14个、公共图书馆14个,公共图书馆总流通人次达157.68万人次。全年《延安日报》订阅量4.4万份、发行353期。电视台共播出电视新闻1.70万小时;共播出广播新闻1.54万小时。“学习强国”延安学习平台订阅量1454万人,阅读量6.41亿人次;“我是延安”App上线运行以来,累计下载量1342.02万户,累计发稿量4.61万期。电影院26个,电影公益放映2.41万场次,行政村放映覆盖率100%。全市广电网络县、乡镇覆盖率100%,数字电视用户达到24.8万户,其中当年新发展0.57万户。全市电视节目综合人口覆盖率99.98%,广播节目综合人口覆盖率99.98%。

全市共有卫生机构2360个(含诊所、卫生所、医务室),医院、卫生院217个;床位1.70万张,其中医院、卫生院拥有床位1.56万张;卫生技术人员2.13万人,其中医院、卫生院拥有卫生技术人员1.69万人;全市拥有村卫生室1664个。农村无害化卫生厕所普及率86.0%。

全市体育场地9106个,面积617.46万平方米;135个全民健身辅导站,社会体育指导员6966人;全民健身路径2318条,室内健身房195个,经常参加体育锻炼人数占全市人口总数45%。全市体育彩票销售网点410个,共销售体育彩票7.72亿元,筹集公益金4439万元。

十二、生态环境保护

全年完成造林面积182.48万亩,其中人工造林面积27.3万亩。全民义务植树468万株,森林覆盖率达(含经济林)53.07%。省级以上自然保护区7个(其中国家级2个,省级5个)。

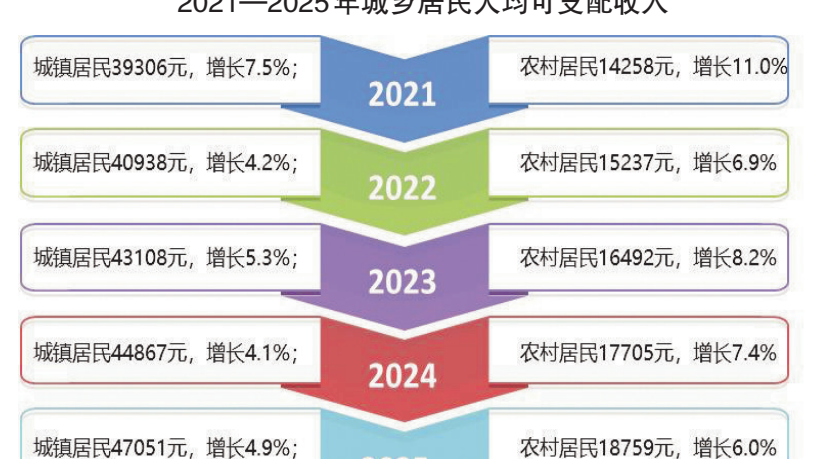
全市全年水资源总量13.35亿立方米,总用水量3.50亿立方米,其中生活用水量1.11亿立方米、工业用水0.99亿立方米,农业用水1.23亿立方米。万元GDP用水量16.99立方米/万元,新增实施水土流失地区封育保护面积271.04平方公里,新增水土流失治理面积939.17平方公里。

全年平均气温偏高、降水偏多、光照偏少。全市平均环境空气质量综合指数2.81,城区环境空气质量优良天数达到325天,可吸入颗粒物(PM₁₀)平均浓度43微克/立方米,细颗粒物(PM_{2.5})平均浓度21微克/立方米,地表水达到或好于Ⅲ类水体比例(国控断面)达100%;延安环保信息网发布各类信息2614条。

十三、人民生活、社会保障和就业

全年全体居民人均可支配收入34950元,增长5.5%。城镇居民人均可支配收入47051元,增长4.9%;农村居民人均可支配收入18759元,增长6.0%;城乡居民收入比为2.51:1。

2021—2025年城乡居民人均可支配收入



全市城乡居民基本养老保险参保人数103.20万人,城镇职工基本养老保险参保人数15.60万人;失业保险参保人数27.12万人;工伤保险参保人数35.22万人;全市城镇新增就业人员1.6万人;城乡基本医疗保险参保人数213.56万人,其中职工基本医疗保险参保人数40.62万人;生育保险参保人数38.12万人。

全市拥有社会福利院2个,拥有床位538张;养老服务机构35个,床位数4778张。全年城市低保对象1.05万户、1.88万人,保障标准为680元/月;农村低保对象4.80万户、9.12万人,保障标准为6000元/年。

指标解释:

国内生产总值(GDP)指按市场价格计算的一个国家(或地区)所有常住单位在一定时期内生产活动的最终成果。对于一个地区来说,称为地区生产总值。英文缩写统称为GDP。

固定资产投资是以货币形式表现的在一定时期内建造和购置固定资产的工作量以及与此有关的费用的总称。

社会消费品零售总额指企业(单位、个体户)通过交易直接销售给个人、社会团体非生产、非经营用的实物商品金额,以及提供餐饮服务所取得的收入金额。个人包括城乡居民和入境人员,社会团体包括机关、社会团体、部队、学校、企事业单位、居委会或村委会等。

可支配收入指调查户在调查期内获得的、可用于最终消费支出和储蓄的总和,即调查户可以用来自由支配的收入。

注:1.本公报中2025年数据均为初步统计数。部分数据因四舍五入的原因,存在总计和分项合计不等的情况。

2.地区生产总值、三次产业及相关行业增加值和人均国内生产总值绝对数按现价计算,增长速度按不变价计算。根据第五次全国经济普查结果,对地区生产总值、三次产业及相关行业增加值等历史数据进行了修订。

3.根据第五次全国经济普查结果,对社会消费品零售总额数据及历史数据进行修订。

4.规模以上工业企业,年主营业务收入2000万元及以上的工业法人单位。

5.固定资产投资统计范围包括项目投资和房地产开发投资。

6.限额以上企业(单位),年主营业务收入2000万元及以上的批发业、年主营业务收入500万元及以上的零售业单位,年主营业务收入200万元及以上的住宿和餐饮业单位。

7.资质内建筑业企业,具有总承包和专业承包资质的建筑业法人单位。

8.规模以上服务业统计范围包括:年营业收入2000万元及以上的交通运输、仓储和邮政业,信息传输、软件和信息技术服务业,水利、环境和公共设施管理业,卫生行业法人单位;年营业收入1000万元及以上的房地产业(不含房地产开发经营),租赁和商务服务业,科学研究和技术服务业,教育行业法人单位;以及年营业收入500万元及以上的居民服务、修理和其他服务业,文化、体育和娱乐业,社会工作行业法人单位。

9.教育、卫生、旅游、交通、邮电、财政、金融等部门数据由部门提供;进出口、通信数据分别来自中国海关、陕西省通信管理局官方网站。